



# Modulo Luminoso Ø 50 Cm Lunaop Slim

2700K

Emiliana Martinelli

colori



Tipologia      Sospensione  
Utilizzo        Interno

24V 20.4 W 3265 lm



luce diffusa

Lampada a sospensione a luce diffusa, struttura in alluminio verniciato in varie finiture.  
Diffusore in metacrilato frost bianco.

Disponibile in tre dimensioni (50, 80, 120 cm) sia singole che componibili, per creare altre soluzioni illuminotecniche.  
La struttura si collega al soffitto tramite rosone, sia per la versione singola che per quella composta da più corpi.  
Sorgente di luce a LED integrato a 4000K, 3000K o 2700K.

Rosone da ordinare a parte disponibile negli accessori.



40001/SL/2700

Famiglia	Modulo luminoso Ø 50 cm Lunaop Slim
Tipologia	Sospensione
Utilizzo	Interno

### Dimensioni

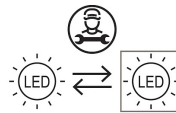
Altezza	3 cm
Diametro	50 cm
Lunghezza cavo alimentazione	400 cm
Peso	0.7 Kg

### Materiali

Struttura	alluminio	Diffusore	metacrilato O40
-----------	-----------	-----------	-----------------

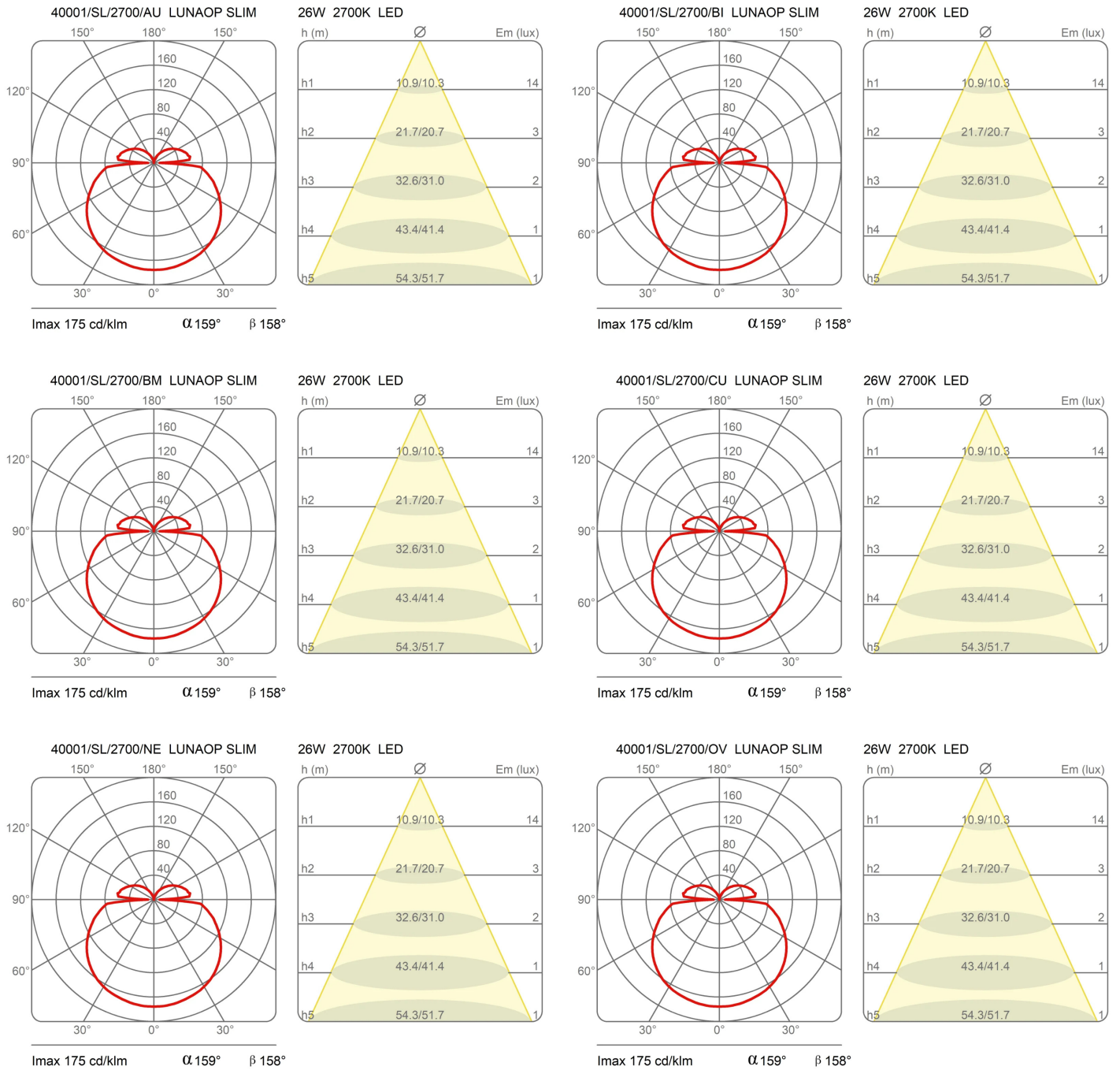
Tensione	24V	Watt	20.4 W
Alimentatore	Escluso	Lumen	3265 lm
Montaggio alimentatore	Esterno	CRI	>80
		Durata	50000 h
		CCT	2700 K
		Classe energetica	D

### Certificazioni






Curve fotometriche





Codice varianti colore



40001/SL/2700/BI



Bianco



40001/SL/2700/NE



Nero



40001/SL/2700/AU



Oro Perlato

40001/SL/2700/BM



Bronzo  
Materico

40001/SL/2700/OV



Ottone  
Vintage